












COMUNE DI CASTAGNETO CARDUCCI

Provincia di Livorno

ELEZIONE dei MEMBRI del PARLAMENTO EUROPEO 25 MAGGIO 2014

| SEZIONI | VOTANTI | | |  |  |  |  |  |  |  |  |  |  |  | TOTALE VOTI VALIDI | VOTI CONTESTATI | SCHEDE BIANCHE | SCHEDE NULLE | VOTI NULLI | VOTANTI |
|---------|---------|------|------|---|---|---|---|---|---|---|---|---|---|---|--------------------|-----------------|----------------|--------------|------------|---------|
| | M | F | TOT | 1 | 2 | 3 | 4 | 5 | 6 | 7 | 8 | 9 | 10 | 11 | | | | | | |
| N. 1 | 196 | 221 | 417 | 1 | 51 | 23 | 0 | 15 | 13 | 21 | 0 | 62 | 4 | 199 | 389 | 0 | 9 | 19 | 0 | 417 |
| N. 2 | 273 | 280 | 553 | 7 | 80 | 27 | 0 | 15 | 28 | 32 | 3 | 90 | 4 | 246 | 532 | 0 | 6 | 15 | 0 | 553 |
| N. 3 | 195 | 184 | 379 | 1 | 75 | 14 | 0 | 12 | 8 | 12 | 2 | 69 | 1 | 174 | 368 | 0 | 5 | 6 | 0 | 379 |
| N. 4 | 268 | 295 | 563 | 5 | 66 | 22 | 0 | 12 | 13 | 24 | 1 | 79 | 4 | 305 | 531 | 0 | 10 | 22 | 0 | 563 |
| N. 5 | 350 | 323 | 673 | 2 | 103 | 39 | 0 | 16 | 21 | 24 | 5 | 100 | 1 | 322 | 633 | 0 | 17 | 23 | 0 | 673 |
| N. 6 | 288 | 291 | 579 | 2 | 54 | 10 | 1 | 7 | 13 | 16 | 0 | 76 | 0 | 370 | 549 | 0 | 17 | 13 | 0 | 579 |
| N. 7 | 338 | 348 | 686 | 2 | 72 | 34 | 0 | 16 | 15 | 30 | 0 | 102 | 1 | 375 | 647 | 0 | 9 | 30 | 0 | 686 |
| N. 8 | 273 | 284 | 557 | 2 | 66 | 12 | 1 | 10 | 18 | 22 | 3 | 68 | 3 | 327 | 532 | 0 | 5 | 20 | 0 | 557 |
| N. 9 | 316 | 333 | 649 | 5 | 87 | 39 | 1 | 11 | 19 | 23 | 1 | 83 | 4 | 337 | 610 | 0 | 19 | 20 | 0 | 649 |
| TOT. | 2497 | 2559 | 5056 | 27 | 654 | 220 | 3 | 114 | 148 | 204 | 15 | 729 | 22 | 2655 | 4791 | 0 | 97 | 168 | 0 | 5056 |
| % | | | | 0,56 | 13,65 | 4,59 | 0,06 | 2,38 | 3,09 | 4,26 | 0,31 | 15,22 | 0,46 | 55,42 | | | | | | |